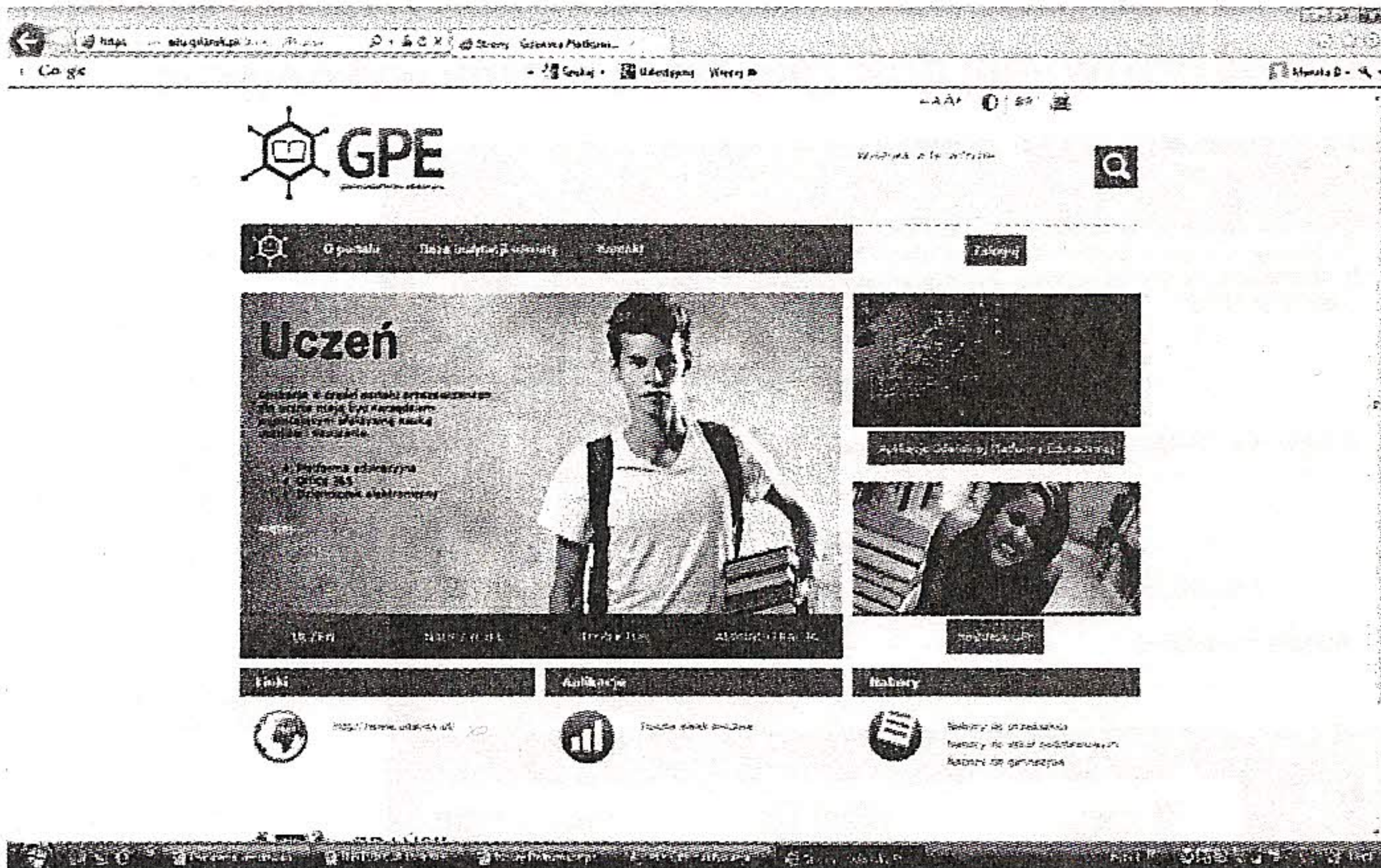


INSTRUKCJA DLA RODZICÓW GDAŃSKICH PLACÓWEK OŚWIATOWYCH URUCHOMIENIE DOSTĘPU/PRZYWRACANIE DOSTĘPU DO GDAŃSKIEJ PLATFORMY EDUKACYJNEJ


1. Uruchomić stronę platformy GPE: www.edu.gdansk.pl

W widoku otrzymamy okno:



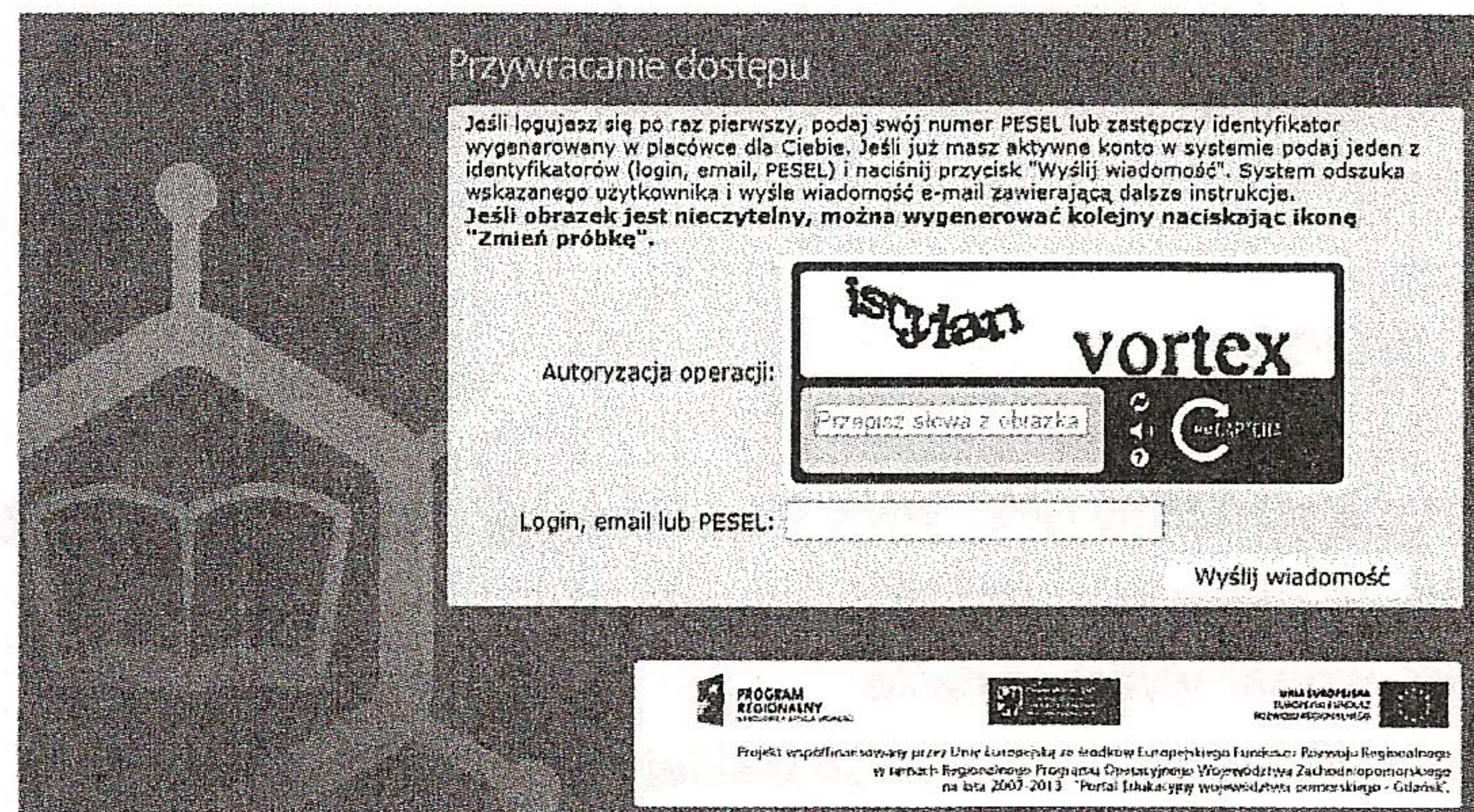
i kliknąć ikonkę „Zaloguj”

W widoku otrzymamy okno:




2. Na ekranie logowania kliknąć odsyłacz „Przywracanie dostępu do konta”

W widoku otrzymamy okno:



3. W oknie „Przywracanie dostępu”:

- W polu „Przepisz słowa z obrazka” wpisać tekst wyświetlony nad tym polem (pamiętać o spacji pomiędzy słowami)

Uwaga: jeśli tekst jest nieczytelny można go zmienić klikając ikonkę „Zmień próbkę” 

- Uzupelnic pole „Login, email lub PESEL” - swoim numerem PESEL lub LOGINEM (w przypadku przywracania dostępu)
- Kliknąć przycisk „Wyślij wiadomość”

4. Sprawdzić konto pocztowe (podane w szkole) i postępować zgodnie ze wskazówkami zawartymi w otrzymanej wiadomości.

Uwaga: Wiadomość może trafić do skrzynki odbiorczej lub SPAM